

*Guide d'entretien*

CHAUSSON CUIR SOUPLE



# Bebeotop.fr Le N°1 du chausson en cuir souple

+ de 273 000 enfants en France utilisent nos chaussons

+ de 27 000 Mamans Fans sur Facebook

*Entretien des chaussons bébé en cuir souple est particulièrement facile, il peut se faire à la main ou en machine.*

📺 CADEAU + LIVRAISON GRATUITE à partir de 39€

☎ 0 805 696 226 ✉ Contactez-nous 👤 Mon compte 🗑 Déconnexion

bebeotop<sup>®</sup>  
Le plaisir d'être un enfant

Tapez votre recherche

🛒 Panier 3 Produits 26,41 €


Mode Enfant | Futura Maman | Repas | Apaisement | Allaitement | Sommeil / Sécurité | Couches lavables | Promenade | BEBEOTOP | INFOS

EXPEDITION SOUS 24H | SATISFAIT OU REMBOURSE | GARANTIE +1 AN | GARANTIE PRIX BAS | SAV / CONSEIL GRATUIT | PAIEMENT 100% SECURISE | LIVRAISON RAPIDE France métropolitaine | 8,9 | N°Vert GRATUIT 0 805 696 226




### Chaussons en cuir souple

200 modèles disponibles




PROMO 50%



### Bientôt Noël

Nos produits cadeaux

ACHETER



### Bavoir Silicone

toujours plus pratique


ACHETER

Meilleures ventes


Populaires | Meilleures Ventes | Nouveautés



Chaussons Cuir Souple / Motif Trio de fleurs  
12,90 €




Chaussons Cuir Souple / Motif LEO le LION



Prix réduit !



Nouveau



Nouveau

## Les chaussons en cuir souple de bebeotop

Ces chaussons sont recommandés par les Pédiatres et Podologues car grâce à leur souplesse ils apportent tous les bienfaits de la marche pieds nus et favorisent ainsi le bon développement des muscles et des os des pieds de votre enfant. Mais ce n'est pas leur seule qualité !

*-Leur fabrication est artisanale car entièrement cousus mains! (eco friendly norme en 71-3)*

*-Conçus en cuir de vache, vous serez surpris par leur solidité. Ils sont extrêmement résistants!*

*-Écologiques et économiques, ils durent dans le temps, votre enfant les mettra longtemps!*

*-La cheville est élastiquée (mais pas du tout comprimée), ce qui permet un maintien permanent! Finis les chaussons que l'on retrouve par ci par là dans la maison!*

*-De plus, le cuir étant thermorégulateur, les pieds de votre enfant resteront bien au chaud l'hiver et bien au frais l'été! Pas de transpiration, pas de mauvaises odeurs!*

*-La semelle extérieure est en suédine anti-dérapante (pas de semelle intérieure tout est en cuir et cousu, adieu aussi les semelles qui se décollent et finissent au bout du chausson!).*

*-L'enfant les enfilerá seul très facilement (même par dessus l'épaisseur d'un pyjama une pièce!)*

*-Leur entretien est simple et rapide*

*-Ils habillent les belles tenues des bébés quand ils ne sont pas encore chaussés pour l'extérieur.*

*-Ils ont des motifs attrayants, colorés, bref ils sont beaux et rigolos!*

Vous l'aurez compris, ces petits chaussons allient confort et élégance et répondent aussi bien aux attentes des enfants qu'à celles des parents.

## L'entretien courant

- Le cuir du dessus se nettoie facilement avec du lait spécial cuir ou même du lait démaquillant ou encore mieux pour les mamans du lait pour bébé. L'important étant d'utiliser une matière nourrissante et sans alcool pour ne pas le dessécher. Passer un chiffon imprégné de lait sur le cuir va le nourrir, le nettoyer et le rénover, le lait lui redonnera sa douceur, sa brillance et la couleur retrouvera son éclat.
- La semelle en suédine a une action antidérapante, pour retrouver toutes ses qualités lorsqu'elle devient lisse en raison de la présence de salissures, il suffit de la brosser à l'aide d'une brosse dure –la même que celle que l'on utilise pour nettoyer les chaussures bébé daim- ou la partie abrasive d'une éponge. Cette action, en débarrassant le cuir de ses salissures, va permettre de lui rendre sa texture en redressant ses fibres.

## L'entretien complet

Lorsque les chaussons de bébé sont sales, il est possible de les laver complètement :

- A la main dans un peu d'eau tiède additionnée de détergeant très doux en veillant à ne pas trop immerger le chausson pour ne pas être obligé de le tordre pour l'essorer.
- En machine 30 minutes accompagné de linge de couleur et à basse température en choisissant de préférence un programme convenant à la laine ou au linge délicat délicat.

Le séchage est ultra-rapide. Essorez les chaussons bébé dans une serviette éponge surtout s'ils ont été lavés à la main, il suffit ensuite de les laisser sécher à l'air libre en évitant le sèche-linge et le radiateur qui risqueraient de dessécher le cuir.

Après ce grand nettoyage, une application –optionnelle- de lait nourrissant (spécial cuir, démaquillant ou de lait de bébé) vous permettra de redonner souplesse, éclat et brillance au cuir.

## 1- Nettoyage de la semelle:

Lorsque la semelle devient trop glissante à cause des saletés accumulées, servez-vous d'un morceau de papier de verre fin avec lequel vous frotterez la pellicule sale. Elle redeviendra douce et souple.

## 2- Nettoyage en cas de mauvaises odeurs:

Utilisez pour cela du bicarbonate de soude. Saupoudrez les chaussons de 2 cuillères à soupe de bicarbonate et laissez agir toute une nuit. Le lendemain, secouez-les afin d'enlever le surplus de poudre. Lavez-les ensuite.

## 3- Lavage des chaussons:

Même si nous recommandons vivement le lavage des chaussons à la main avec un chiffon humide et une petite brosse (type brosse à dent) pour enlever les tâches tenaces, il est tout de même possible de les passer en machine occasionnellement. Privilégiez un lavage doux à 30°C sur une durée de moins de 30 minutes. Dans les deux cas, vous pouvez utiliser votre lessive habituelle, des noix de lavage, du savon d'Alep liquide, du savon de Marseille en paillette,...

## 4- Entretien des chaussons sans lavage à l'eau:

Enfin, si vous avez besoin d'entretenir vos chaussons sans les laver, un lait de toilette quelconque convient parfaitement sur du cuir, il nettoie et fait briller.

Vous pouvez imperméabiliser les chaussons. L'imperméabilisant joue aussi un rôle d'anti-taches.

Utiliser des produits spéciaux pour les chaussures en synthétique.

Imperméabiliser ses sacs en cuir comme en textile pour les protéger des taches.

Ne jamais oublier de nettoyer ses chaussures avec des crèmes de soin avant de les cirer.

Nettoyer les chaussons tous les quinze jours avec une crème démaquillante, les sécher, les imperméabiliser (non-obligatoire), puis les cirer avec un chiffon lustrant très doux.

Eviter de porter les chaussons durant la nuit pour la santé de vos pieds comme de vos chaussons en cuir.

Idéalement conserver les chaussons dans des boîtes pour éviter les agressions extérieures et si possible y insérer un mouchoir ou de l'essuie tout en guise d'embauchoirs pour qu'ils ne se déforment pas.

Tous les professionnels vous le diront : pour que vos chaussons en cuir conservent le plus longtemps possible leur éclat d'origine, il faut les nourrir avec une crème.

Toutefois, et contrairement à ce que l'on pourrait croire, le cirage seul ne suffit pas. Vous devez avant toute chose utiliser une crème nourrissante. Choisissez un coloris légèrement plus clair que le cuir des chaussons, afin de préserver la teinte (ou au contraire légèrement plus foncé, si vous souhaitez l'accentuer).

Avant d'appliquer la crème avec un chiffon, dépoussiérez le cuir de vos chaussures à la brosse. Opérez ensuite par légères touches circulaires. Laissez ensuite sécher la crème pendant quelques minutes, puis faites reluire une dernière fois les chaussons avec une brosse douce. Ce n'est qu'à partir de ce moment que vous pourrez poursuivre en appliquant un cirage si vous le souhaitez.

Pour le cirage, étalez directement la quantité nécessaire à toute la chaussure sur un chiffon. Massez le cuir, toujours de manière circulaire et avec légèreté. Terminez chaque chaussure en mouillant le chiffon d'une goutte d'eau pour « glacer » le cirage. Laissez sécher quelques minutes, puis brossez pour que le cirage pénètre bien le cuir. Laissez reposer puis frottez-les énergiquement avec un chiffon en coton.

**Bien entretenues, les chaussons en cuir souple dureront plus longtemps...**